

Produttori di porte dal 1956

Porte IMIC produce porte capaci di ridefinire esteticamente l'abitare contemporaneo.

L'utilizzo di materiali ecologicamente sostenibili, rappresentano le materie prime delle collezioni.

I cicli di produzione, caratterizzati da tecnologia produttiva di ultima generazione, si svolgono completamente all'interno dell'azienda.


Porte IMIC doors can redefine your home into a contemporary space.

The raw material is sourced from ecologically sustainable forests.

The production of our doors is carried out entirely on site using the latest innovative technology.


In memoria di Natale Ceraolo 1941 - 2020

In memory of Natale Ceraolo 1941 - 2020



Dalla piccola bottega artigianale all'espansione industriale: L'azienda è oggi emblema di eleganza e raffinatezza del design italiano. Dotata di una struttura polivalente che controlla tutte le fasi di lavorazione, dalla materia prima al prodotto finito, a garanzia di un elevato standard qualitativo. La scrupolosa simbiosi tra produzione artigianale e processi produttivi, con tecnologie innovative, danno vita ad un'ampia gamma di prodotti che riflettono differenti stili di vita. Le collezioni qui proposte sono il risultato di una ricerca estetica che coniuga gusti e tendenze attraverso linee classiche e moderne, esprimendo in modo autentico ed emozionante i bisogni del cliente.

PORTE IMIC has developed from a small craftsman's workshop into an industry recognised at an international level. The company is a symbol of exquisite Italian design and sophistication. PORTE IMIC has the exclusivity in Italy as being the only door producer which oversees the complete process of manufacture from the design of the raw material to the finished product, using the most up-to-date technology and PORTE IMIC guarantees a stunning high quality product. The scrupulous harmony between craftsmanship and innovative technology result in a wide range of products catering to different lifestyles. Our selection is the result of a deep understanding of individual preferences, Taking into consideration trends, from traditional to contemporary reflecting the customer's exact requirements.



2020 - Porte Imic Spa

© Copyright - All rights reserved

Tutti i diritti sono riservati.

È vietata qualsiasi utilizzazione, totale o parziale, dei contenuti inseriti nel presente catalogo, ivi inclusa la riproduzione, rielaborazione, diffusione o distribuzione dei contenuti stessi mediante qualunque supporto o rete telematica, senza previa autorizzazione scritta da parte delle Porte Imic Spa.



geometrika

| 9



double

| 103



seventy

| 27



mimesy

| 111



line

| 37



materika

| 117



shape

| 53



finiture

finishes

| 138



place

| 69



varianti di apertura

opening systems

| 140



flat

| 79



maniglie & cerniere

handles & hinges

| 144



sistema

| 85



comunicazioni tecniche


technical data sheet

| 146



maxima

| 91



Produzione 100%
INTERNA

Anta Pantografata
Pantographed door

Un'interpretazione della porta classica in chiave moderna, valorizzata dalla morbidezza della laccatura.

A contemporary take on the traditional door enhanced by a smooth lacquered finish.


Geometrika

LACCATI

...poiché vengo da lontano,
da un paese crudele
pieno di vento, veleni e vulcani...

[Agave_Primo Levi]

verde Agave



Geometrika
703 G
Verde Agave
Green Agave



Geometrika
703 G
Tortora
Brown Beige



Geometrika
703 GV
Tortora con vano vetro
Brown Beige with case glass



Geometrika
704 G
Bianco opaco
Matt white



Geometrika
704 GV
Bianco opaco con vano vetro
Matt white with glass case



Geometrika
700 GV
Bianco opaco con vano vetro
Matt white with glass case

Geometrika
700 G
Bianco opaco
Matt white



Geometrika
702 G
Bianco opaco
Matt white





Geometrika
1600 G
Bianco opaco
Matt white



Geometrika
900 G
Bianco opaco
Matt white



Geometrika
900 GV
Bianco opaco con vano vetro
Matt white with glass case



Geometrika
710 G
Bianco opaco
Matt white

disponibile anche con vano vetro

Anta Pantografata
Pantographed door

Una porta che evoca sensazioni di leggerezza e compattezza, dove l'elemento decorativo «la pantografatura minimal» diventa essenziale nella definizione estetica.

A door recalls grace and stability, where the «minimal pantographed effect» becomes the distinguishing features.

Seventy



Seventy
240 PV
 Grigio Lava con vetro satinato
 Gray Lava with satin glass



*Il tempo era calmo e bellissimo:
 la lava splendeva
 contro il suolo buio
 come un'immensa costellazione.*

[Hans Christian Andersen]

grigio lava

Seventy
240 P
 Grigio Lava
 Grey Lava





Seventy
240 PV
Blu Gray con vetro satinato
Blue Gray with satin glass

Seventy
240 P
Blu Grey
Blue Grey



Seventy
220 P
Bianco Opaco
Mat White



Seventy
220 PV
Bianco Opaco con vetro satinato
Mat White with satin glass

Design Arch. Cono Ceraolo

Seventy
210 P
Bianco Opaco
Mat White



Seventy
210 PV
Bianco Opaco con vetro satinato
Mat White with satin glass



Design Arch. Cono Ceraolo



Design Arch. Cono Ceraolo

Seventy
260 P
Tortora
Brown Beige

Anta Incisa
Door leaf with lines

Un'estetica basata su linee che scompongono la superficie primaria conferendole semplicità ed eleganza.

Horizontal lines engraved on a plain surface lend simplicity and elegance.

Line

Line
170 L
Bianco Opaco
Matt White



Design Arch. Cono Ceraolo

Line
170 L
Complanare con apertura inversa
Grigio Lava

Flush to wall with reverse opening
Grey Lava





Line
150 L
Grigio Luce
Light grey



Line
180 L
Grigio Luce
Light grey



Line
111 L
Bianco opaco
Matt white



Line
111 LV
Bianco Opaco con vetro satinato
Mat White with satin glass

Design Arch. Cono Ceraolo



Line
102 L
Bianco Opaco
Matt White



Line
100 TL
Bianco Opaco
Matt White



Line
100 LV
Bianco opaco con vano vetro
Mat white with glass case



Line
100 L
Bianco Opaco
Matt White



Line
140 LV
Bianco opaco con vetro satinato
Mat white with satin glass

Carattere contemporaneo, eleganza solenne per una porta che emana forte presenza, capace di influenzare la vostra abitazione.

Contemporary vibes and elegance embracing a charismatic nature. «Shape» doors will naturally influence your habitat.

Shape

LACCATI

Shape
800 S
CON SUPERFICIE LISCIA
Blue Grey





Shape
800 S
CON SUPERFICIE LISCIA
Bianco opaco
Matt White



Shape
800 S
CON SUPERFICIE LISCIA
Tortora
Brown Beige



Shape
900 S
CON SUPERFICIE
EFFETTO LEGNO
Tortora
Brown Beige





Shape
1600 S
CON SUPERFICIE
EFFETTO LEGNO
Tortora
Brown Beige





Shape
750 S
CON SUPERFICIE EFFETTO LEGNO
Avorio
Ivory



Shape
110 S
CON SUPERFICIE EFFETTO DUNE
Tortora
Brown Beige



Shape
100 SV
SUPERFICIE EFFETTO LEGNO VERTICALE RICAVATO
EVANO VETRO CON CORNICE A RILIEVO
Bianco opaco con vetro satinato
Mat white with satin glass



Shape
100 S
SUPERFICIE EFFETTO LEGNO VERTICALE RICAVATO
Bianco opaco
Mat white

Anta Pantografata
Pantographed door

Unisce l'utilizzo intelligente della tecnologia al design classico per produrre immagini con un effetto visivo tridimensionale che trasmettono piacere ed emozione.

The smart use of technology is combined with a classic design: it creates figures with three-dimensional visual effects that produce pleasant sensations.

Place

LACCATI



Place
710 PV
Laccato Avorio con vano vetro
Lacquered Ivory with glass case



Place
710 P
Laccato Avorio
Lacquered Ivory





Place
1600 P
Bianco Opaco
White Mat



Place
900 PV
Bianco Opaco con vano vetro
Matt White with glass case



Place
900 P
Bianco Opaco
Matt White



Place
800 PV
Bianco Opaco con vano vetro
Matt White with case glass

Place
800 P
Bianco Opaco
Matt White

La laccatura arricchita da elementi decorativi che definiscono l'estetica dell'oggetto stesso.

The lacquered effect enhances the decorative style that defines the object itself.

Flat



Flat
100 A1
CON INSERTO IN ALLUMINIO
Bianco opaco
Mat white

Flat
100 A2
Bianco Opaco
Matt White



Flat
100 A3
Bianco Opaco
Matt White



Flat
100 A
Bianco Opaco
Matt White



Anta con inserti in alluminio
Door leaf with aluminium inlays

Flat
100 A1
Bianco Opaco
Matt White



SIS|EMA



Sistema
470 V1
Bianco Opaco con vetro satinato
Mat White with satin glass



Sistema
470 V2
Bianco Opaco con vetro satinato
Mat White with satin glass

Sistema
400
Bianco Opaco
Mat White



Sistema
400 V
Bianco Opaco con vetro satinato
Mat White with satin glass



Forme classiche e design raffinato vengono enfatizzati dall'effetto massellato che conferisce ulteriore prestigio.

Classic shapes and sophisticated design are emphasised by a slatted wood effect that gives extra prestige.

Maxima



Maxima con capitello e coprifilo Imperial
Maxima with Imperial doorhead and architrave
900 M
Bianco Opaco
Matt White



Maxima con coprifilo Royal
Maxima with Royal architrave
900 M
Bianco Opaco
Matt White





Maxima
900 M
Bianco Opaco
Mat White



Maxima
710 M
Avorio
Ivory

Maxima
710 MV
Avorio con vano vetro
Ivory with glass case





Maxima
I600 M
Bianco Opaco
Matt White

Anta Pantografata
Pantographed door

Un'esplosione di modernità, accentuata dalla scanalatura doppia.

Our double-groove effect is an explosion of contemporary design.

Double

Double
803 D
Tortora
Brown beige





Double
800 D
Bianco opaco
Matt White



Double
800 DV
Bianco opaco con vano vetro
Matt White with glass case



Double
800 D
Tortora
Brown Beige

Porta Filomuro
Flush with the wall

«CAMBIARE IL NOSTRO MODO DI VIVERE LA
CASA»

Cosa c'è di meglio che immaginare nuovi modi di
esprimere la propria individualità.

La collezione Mimesy rappresenta una sfida eccitante
per coloro che cercano una nuova idea di casa.

Quindi lascia che l'avventura abbia inizio.

CHANGING THE WAY WE LIVE OUR LIFE AT HOME

*What could be better than thinking of new ways to
express your individuality.*

*The Mimesy collection represents an exciting challenge for
new ideas in our home. So let the adventure begin!*

NATA PER ESSERE INVISIBILE

L'ambiente domestico oggi viene considerato sempre
come un tutto unico. Per questo la porta acquisisce
ulteriori connotati che non riguardano solo il design, i
materiali impiegati, ma anche l'idea di armonizzarsi con
ciò che ci circonda.

DESIGNED TO BE INVISIBLE

*We consider our home to be a place that caters for all
our needs. Taking this philosophy into consideration, this
door has been designed with the same scrupulous style
and quality to blend in with its surroundings to become
«invisible».*

Mimesy

FILOMURO



Mimesy
100
Bianco Opaco
Mat White



Mafrika



Materika
100 TO
Bianco Azimut
White Azimut



Bianco
azimut





Materika
270 V
 Rovere Artico con vetro satinato
Arctic Oak with satin glass




*È nel momento più freddo dell'anno
 che il pino e il cipresso,
 ultimi a perdere le foglie,
 rivelano la loro tenacia.*

[Confucio]

Artico



Materika
100 TO
 Rovere Artico
Arctic Oak



Caramel

Materika
470 V1
Rovere Caramel con vetro satinato
Caramel Oak with satin glass



Materika
270 V
Rovere Caramel con vetro satinato
Caramel Oak with satin glass



Materika
100TO
Wengè rodin Matrix



Materika
270V
Wengè rodin Matrix con vetro satinato
Wengè rodin Matrix with satin glass





Materika
100 TO
Olmo Cenere Matrix
Ash Matrix





Materika
100 TO
Rovere City Matrix
City Oak

Materika
470V
Rovere City Matrix con vetro satinato
City Oak with satin glass



Materika
100 TA2



Materika
100 TA3
M

Materika



Materika
100 TA1
Rovere Artico con inserto in alluminio
Artic Oak with aluminium inlays

Materika

Materika
100 TA

Materika
100
Bianco Opaco
Mat White





Materika
100
Noce Masseria
Masseria Walnut



FINITURE
Finishes

faccati



Bianco Opaco
Matt White



Grigio Luce
Light Grey



Avorio
Ivory



Grigio Seta
Grey Silk



Verde Agave
Green Agave



Blue Grey



Tortora
Brown Beige




Grigio Lava
Grey Lava



Bianco Opaco
Mat White



Grigio Luce
Light Grey



Avorio
Ivory



Grigio Seta
Grey Silk




Verde Agave
Green Agave



Blue Grey



Tortora
Brown Beige



Grigio Lava
Grey Lava

faccati shape

FINITURE
Finishes

Materika



Bianco Azimut
White Azimut



Rovere Artico
Arctic Oak



Rovere Caramel
Ash Caramel



Bianco Opaco
Mat White



Noce Masseria
Masseria Walnut



Rovere City Matrix
City Oak Matrix



Olmo Cenere Matrix
Ash Matrix



Wengè Rodin Matrix



Porta a libro con ante simmetriche
Folding door with symmetrical leaves



Porta rototraslante
Swing door



Porta scorrevole esterno muro
External sliding door



Porta complanare con apertura inversa
Flush to wall with reverse opening



Standard
alluminio/aluminum



Standard
cromata in alluminio/chrome aluminum



Maribo
cromo satinato/satin chrome



Vega
ottone lucido/polished brass



Vega
cromo satinato/satin chrome



Maribo
ottone lucido/polished brass



Dublin
cromo satinato/satin chrome



Los Angeles
cromo satinato/satin chrome



Nottolino quadro
Square turn lock
cromo satinato/satin chrome



Nottolino tondo
Round turn lock
cromo satinato/satin chrome



Nottolino tondo
Round turn lock
ottone/polished brass



Anuba
Anuba hinges



A scomparsa
Hidden hinges



Contropiastra cromo - satinata
Satin chrome Strike



Contropiastra ottonata
Golden Strike

Suggerimenti per la pulizia delle porte interne

La manutenzione e la pulizia delle porte interne è semplicissima e soprattutto non necessita di prodotti particolari e costosi. Per pulire le porte basta un semplice panno di casa inumidito con acqua e ben strizzato. Occorre passarlo con cura in tutte le parti della porta, compresa la maniglia. In alternativa ci sono tantissimi prodotti in commercio basta fare attenzione che non siano troppo aggressivi, quindi privi di agenti tipo ammoniaca, candeggina, etc. Lo si spruzza direttamente sul panno e si passa su tutta la porta.

Cleaning tips

Maintaining your interior door clean is very important and easy at the same time. It doesn't involve special nor expensive products: a simple, soft and humid rag will make the job. Just wipe it all over the door, handle included. As an alternative, you can always rely on commercial cleaners trying to avoid the ones containing ammonia or bleaching solutions. It's enough to spray it on the soft rag and wipe it all over the door.


Esploso anta con struttura truciolare forato

Tubular chipboard structure



LEGENDA
LEGEND

- | | |
|---|---|
| MDF | A |
| struttura perimetrale in legno listellare «FINGER JOINT»
«FINGER JOINT» strips | B |
| truciolare forato
tubular chipboard | C |
| MDF | D |



Esploso anta con struttura alveolare

Honeycomb leaf structure

LEGENDA
LEGEND

- | | |
|---|---|
| MDF | A |
| struttura perimetrale in legno listellare «FINGER JOINT»
«FINGER JOINT» strips | B |
| struttura in alveolare
honeycomb structure | C |
| MDF | D |

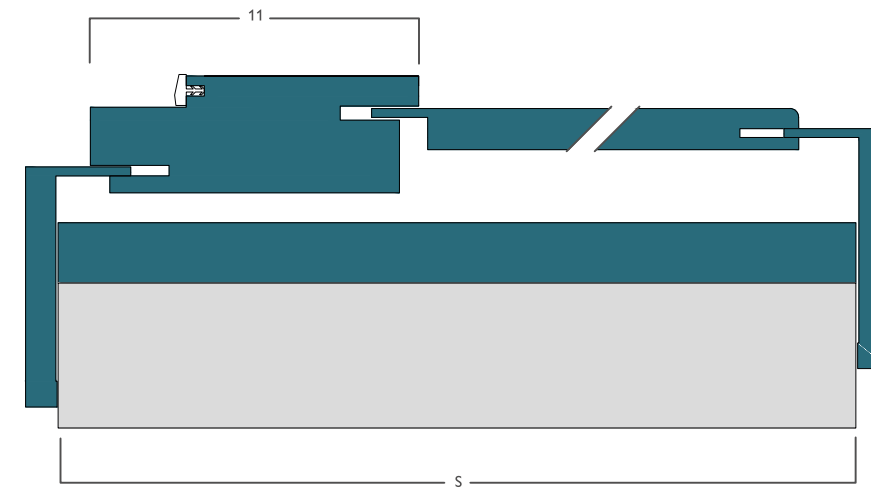
Technical data sheet

comunicazione tecnica

Sezione stipite porta a battente con imbotte

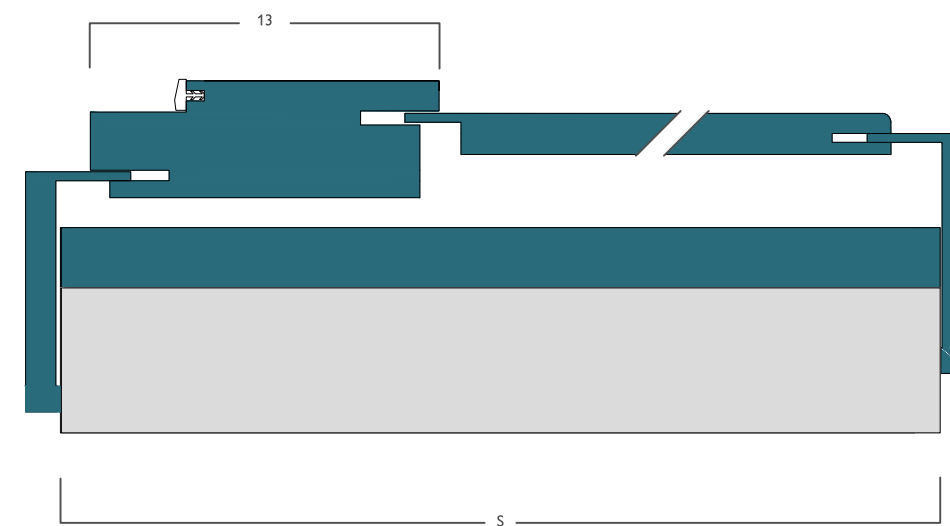
Section of hinged door jamb with the extension

SEZIONE
Section



MISURE
MEASUREMENT

- | | | |
|--|---|-----------------|
| stipite telescopico cm 11 + imbotte telescopico da cm 9
telescopic jamb cm 11 with large extension cm 9 | S | muro/wall cm 21 |
| stipite telescopico cm 11 + imbotte telescopico da cm 18
telescopic jamb cm 13 with large extension cm 18 | | muro/wall cm 30 |



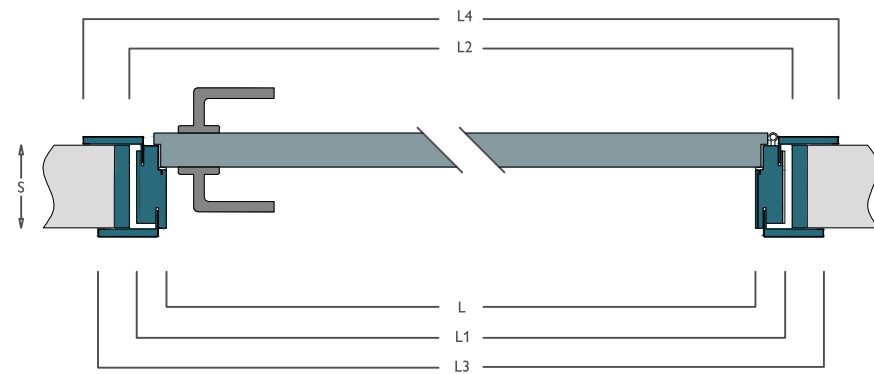
MISURE
MEASUREMENT

- | | | |
|--|---|-----------------|
| stipite telescopico cm 13 + imbotte telescopico da cm 9
telescopic jamb cm 13 with large extension cm 9 | S | muro/wall cm 23 |
| stipite telescopico cm 13 + imbotte telescopico da cm 18
telescopic jamb cm 13 with large extension cm 18 | | muro/wall cm 32 |

Technical data sheet

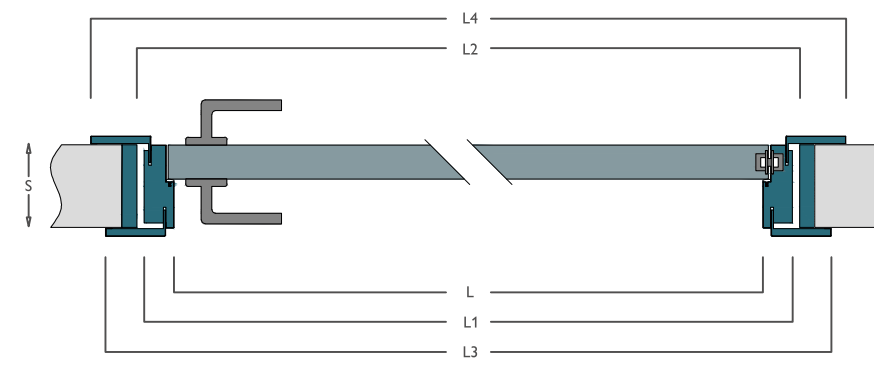
comunicazione tecnica

SEZIONE ORIZZONTALE
Horizontal section



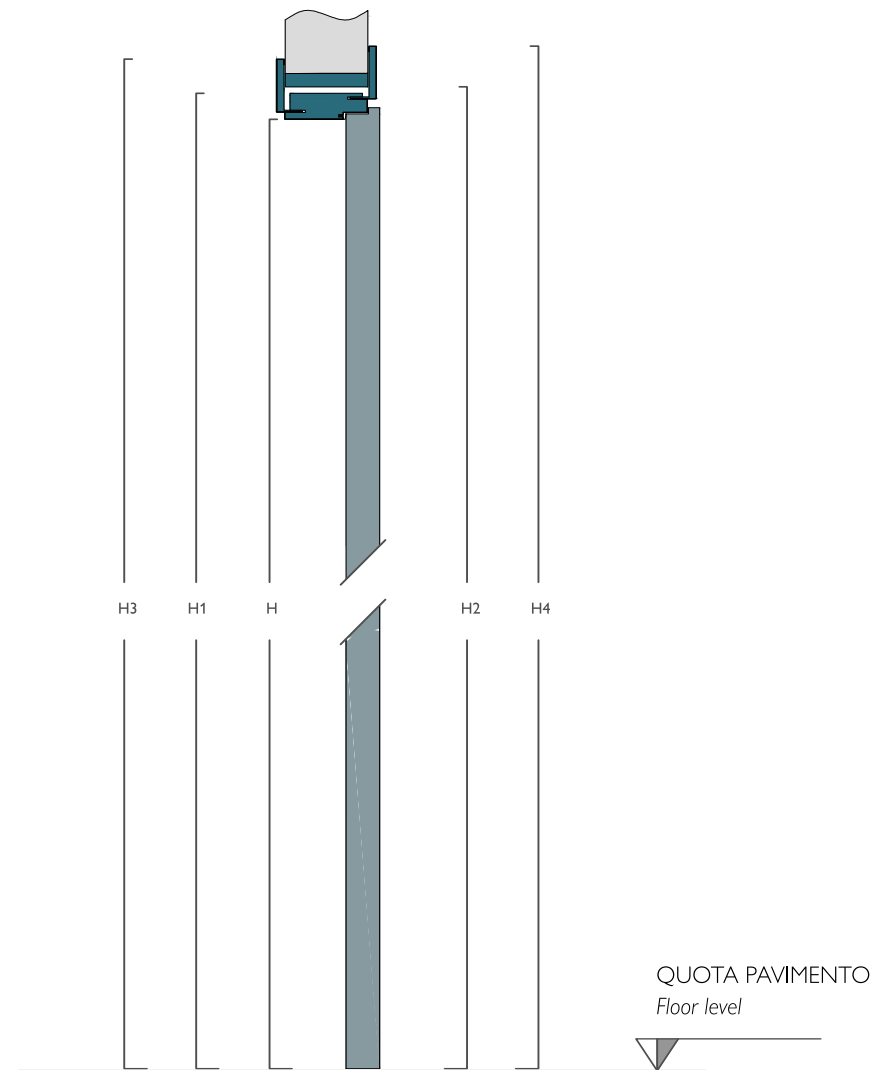
Porta a battente
Rebated door

SEZIONE ORIZZONTALE
Horizontal section



Porta a battente
con cerniera a scomparsa
Rebated door with hidden hinges

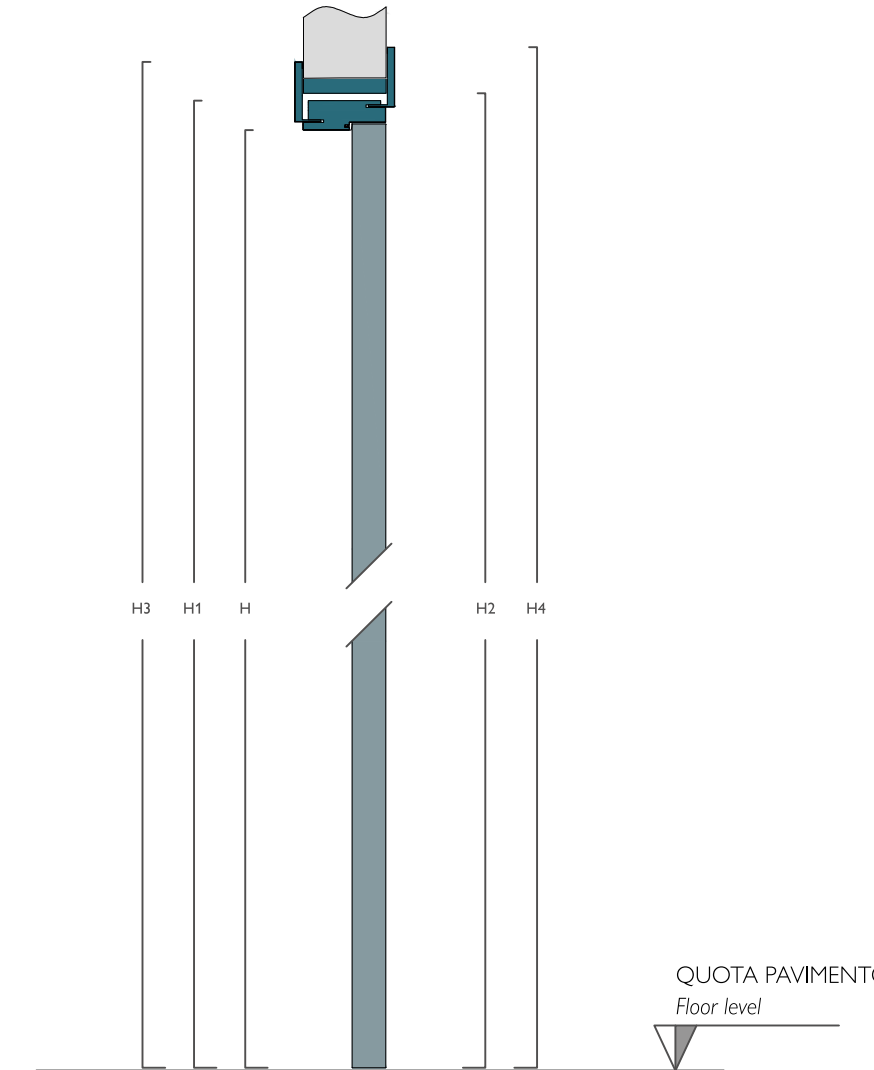
SEZIONE VERTICALE
Vertical Section



MISURE
MEASUREMENT

stipite telescopico cm 11 telescopic jamb cm 11	S	muro da cm 10/12,5	
luce netta passaggio internal jamb clear opening	L	cm 80 cm 70 cm 60	H cm 210
esterno stipite external jamb	L1	cm 88 cm 78 cm 68	H1 cm 214
interno falsotelaio internal sub-jamb	L2	cm 90 cm 80 cm 70	H2 cm 215
esterno coprifili external architrave	L3	cm 98 cm 88 cm 78	H3 cm 219
	L4	cm 102 cm 92 cm 82	H4 cm 221

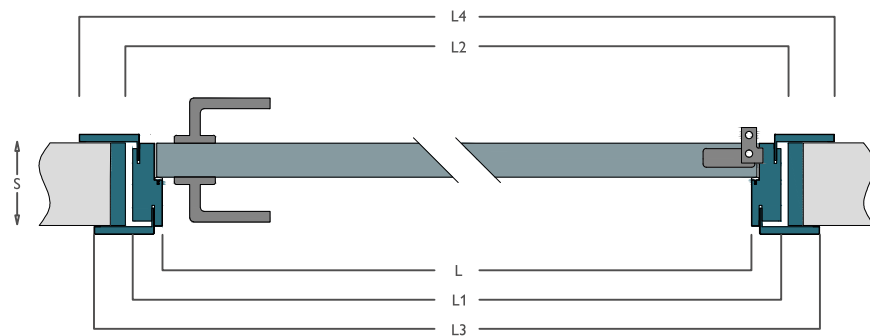
SEZIONE VERTICALE
Vertical Section



MISURE
MEASUREMENT

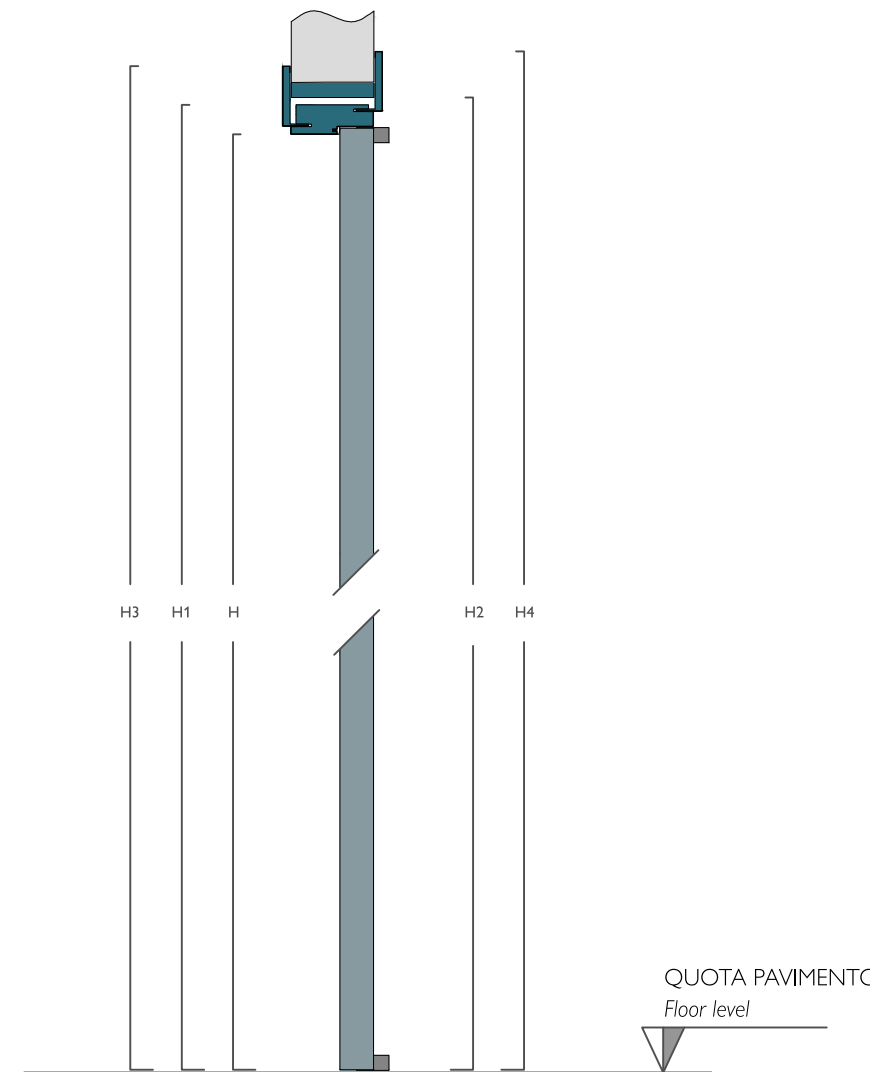
stipite telescopico cm 11 telescopic jamb cm 11	S	muro da cm 10/12,5	
luce netta passaggio internal jamb clear opening	L	cm 80 cm 70 cm 60	H cm 210
esterno stipite external jamb	L1	cm 88 cm 78 cm 68	H1 cm 214
interno falsotelaio internal sub-jamb	L2	cm 90 cm 80 cm 70	H2 cm 215
esterno coprifili external architrave	L3	cm 98 cm 88 cm 78	H3 cm 219
	L4	cm 102 cm 92 cm 82	H4 cm 221

SEZIONE ORIZZONTALE
Horizontal section



Porta a battente
con cerniera a pivot
Rebated door with pivot hinges

SEZIONE VERTICALE
Vertical Section

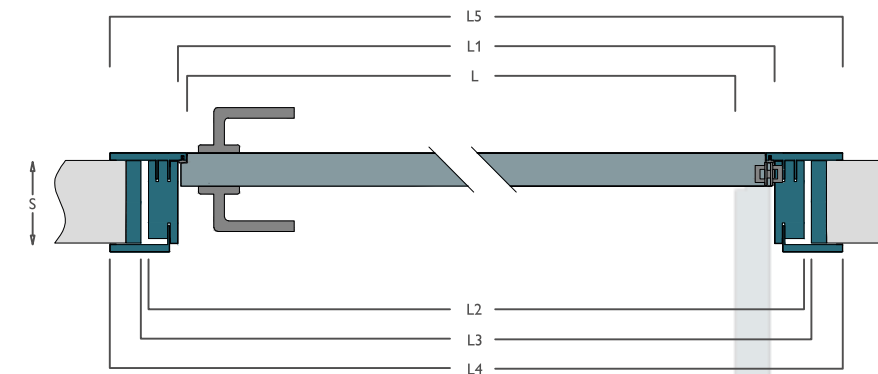


MISURE
MEASUREMENT

stipite telescopico cm 11 telescopic jamb cm 11	S	muro da cm 10/12,5
luce netta passaggio internal jamb clear opening	L	cm 80 cm 70 cm 60
esterno stipite external jamb	L1	cm 88 cm 78 cm 68
interno falsotelaio internal sub-jamb	L2	cm 90 cm 80 cm 70
esterno coprifili external architrave	L3	cm 98 cm 88 cm 78
	L4	cm 102 cm 92 cm 82
	H	cm 210
	H1	cm 214
	H2	cm 215
	H3	cm 219
	H4	cm 221

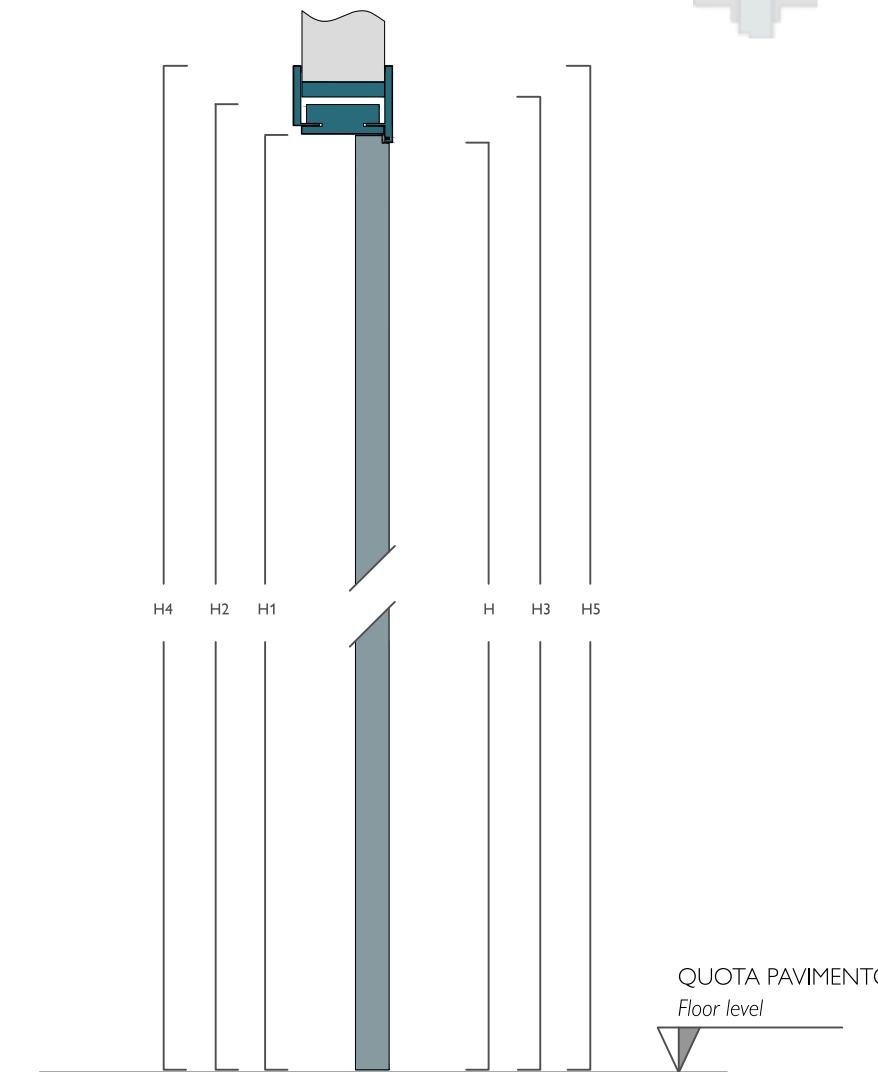
Technical data sheet

SEZIONE ORIZZONTALE
Horizontal section



Porta complanare
con apertura inversa
Flush to wall with reverse opening

SEZIONE VERTICALE
Vertical Section

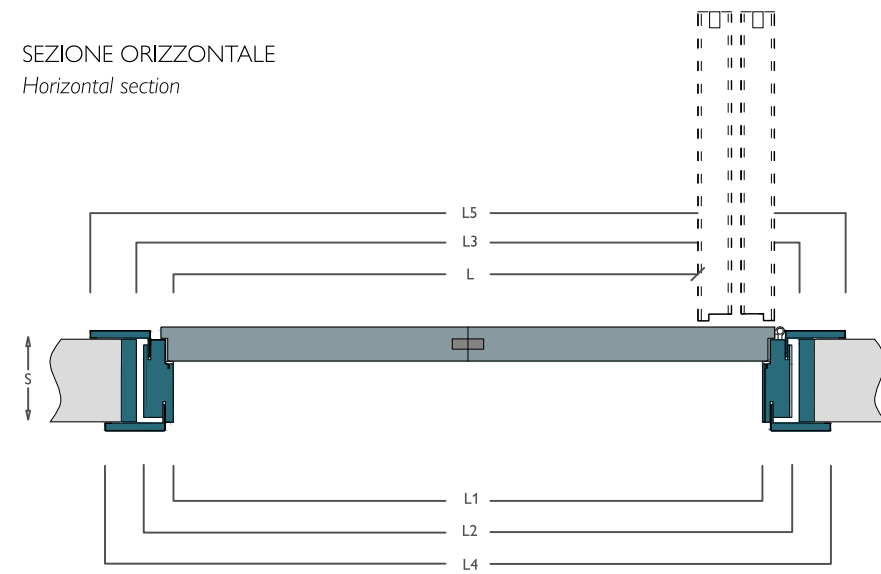


MISURE
MEASUREMENT

stipite cm 11 jamb cm 11	S	
luce netta passaggio internal jamb clear opening	L	cm 75 cm 65 cm 55
interno stipite internal jamb	L1	cm 82,5 cm 72,5 cm 62,5
esterno stipite external jamb	L2	cm 90,5 cm 80,5 cm 70,5
interno falsotelaio internal sub-jamb	L3	cm 92 cm 82 cm 72
esterno coprifili external architrave	L4	cm 100,5 cm 90,5 cm 80,5
	L5	cm 103 cm 93 cm 83
	H	cm 210,2
	H1	cm 211,2
	H2	cm 215,2
	H3	cm 216
	H4	cm 220
	H5	cm 220

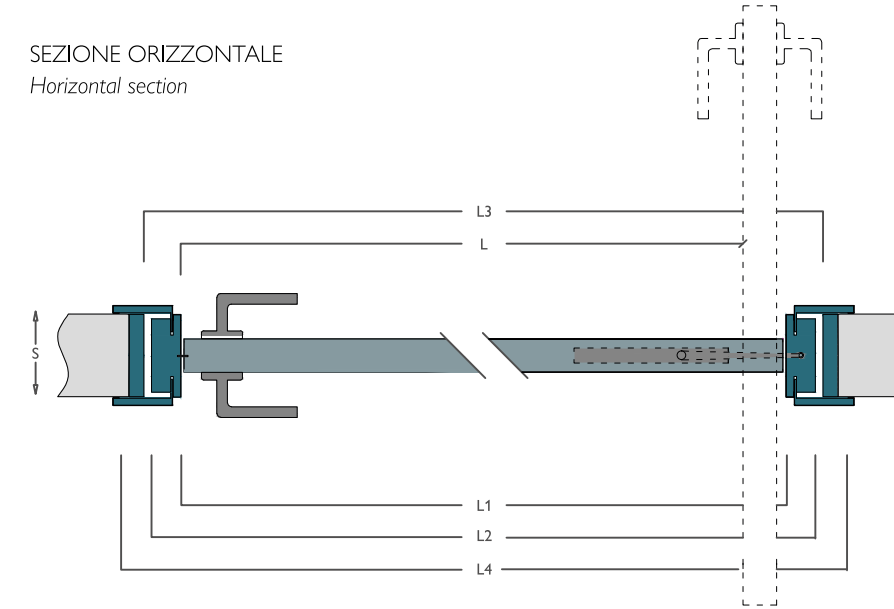
Technical data sheet

SEZIONE ORIZZONTALE
Horizontal section



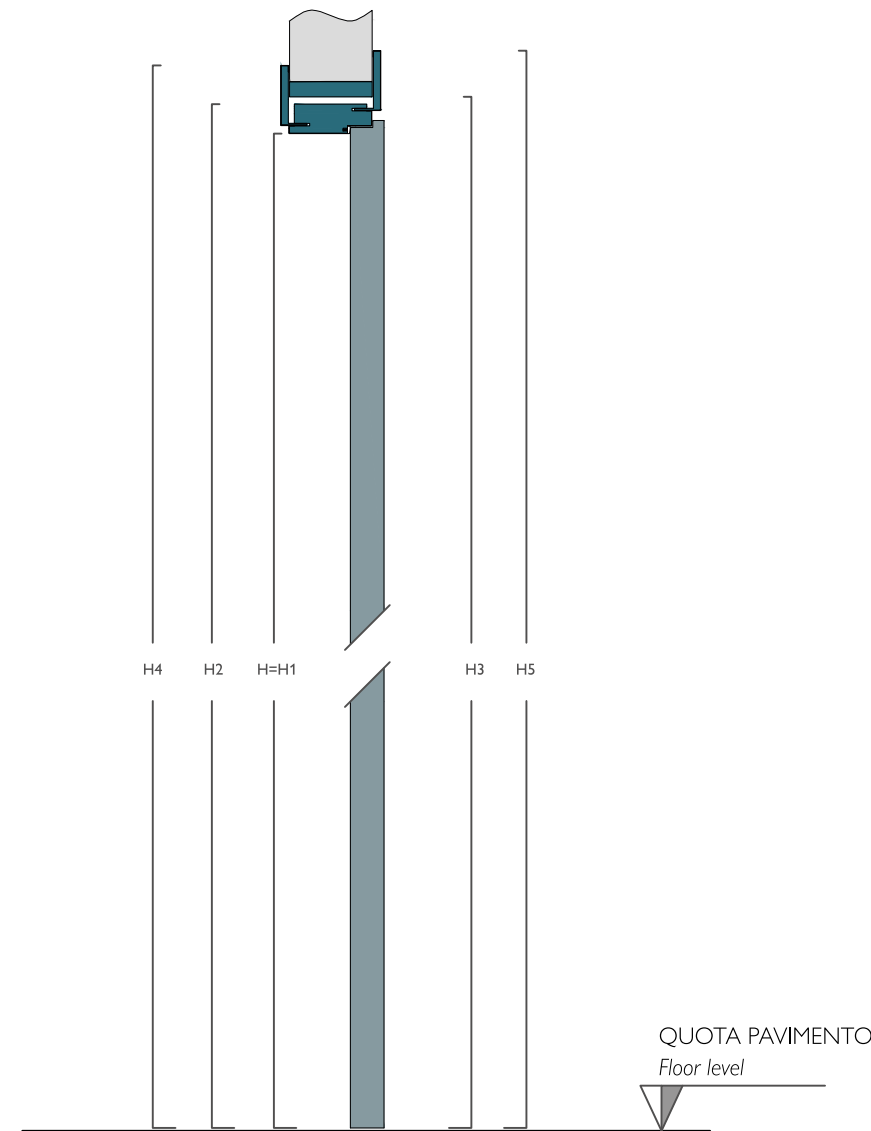
Porta a libro
Bi-folding door

SEZIONE ORIZZONTALE
Horizontal section



Porta rototraslante
Swing door

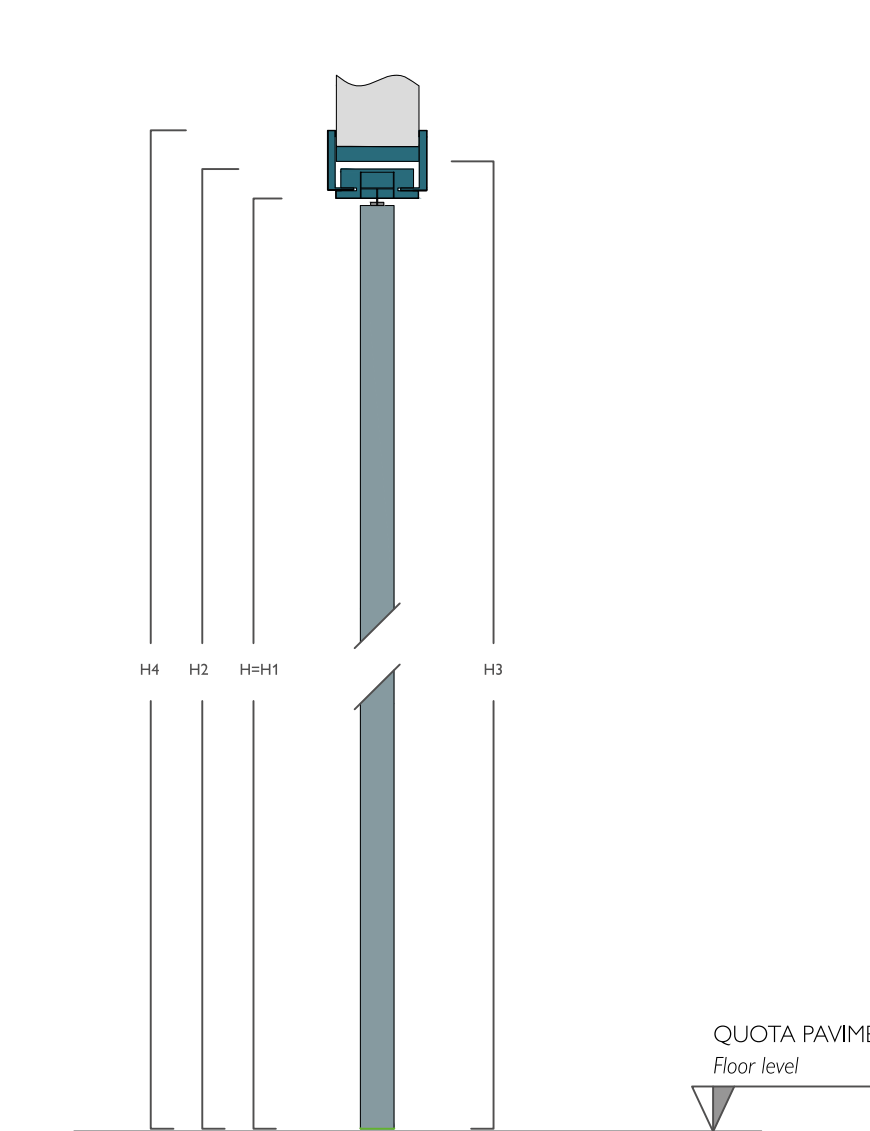
SEZIONE VERTICALE
Vertical Section



MISURE
MEASUREMENT

stipite telescopico cm 11 telescopic jamb cm 11	S	muro da cm 10/12,5	
luce netta passaggio internal jamb clear opening	L	cm 72 cm 62 cm 52	H cm 210
interno stipite internal jamb	L1	cm 80 cm 70 cm 60	H1 cm 210
esterno stipite external jamb	L2	cm 88 cm 78 cm 68	H2 cm 214
interno falsotelaio internal sub-jamb	L3	cm 90 cm 80 cm 70	H3 cm 215
esterno coprifili external architrave	L4	cm 98 cm 88 cm 78	H4 cm 219
	L5	cm 102 cm 92 cm 82	H5 cm 221

SEZIONE VERTICALE
Vertical Section

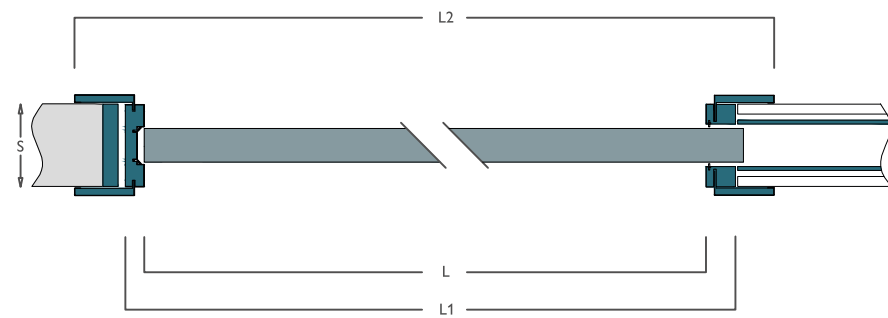


MISURE
MEASUREMENT

stipite telescopico cm 11 telescopic jamb cm 11	S	muro da cm 10/12,5	
luce netta passaggio internal jamb clear opening	L	cm 75 cm 65 cm 55	H cm 210
interno stipite internal jamb	L1	cm 80 cm 70 cm 60	H1 cm 210
esterno stipite external jamb	L2	cm 88 cm 78 cm 68	H2 cm 214
interno falsotelaio internal sub-jamb	L3	cm 90 cm 80 cm 70	H3 cm 215
esterno coprifili external architrave	L4	cm 98 cm 88 cm 78	H4 cm 219

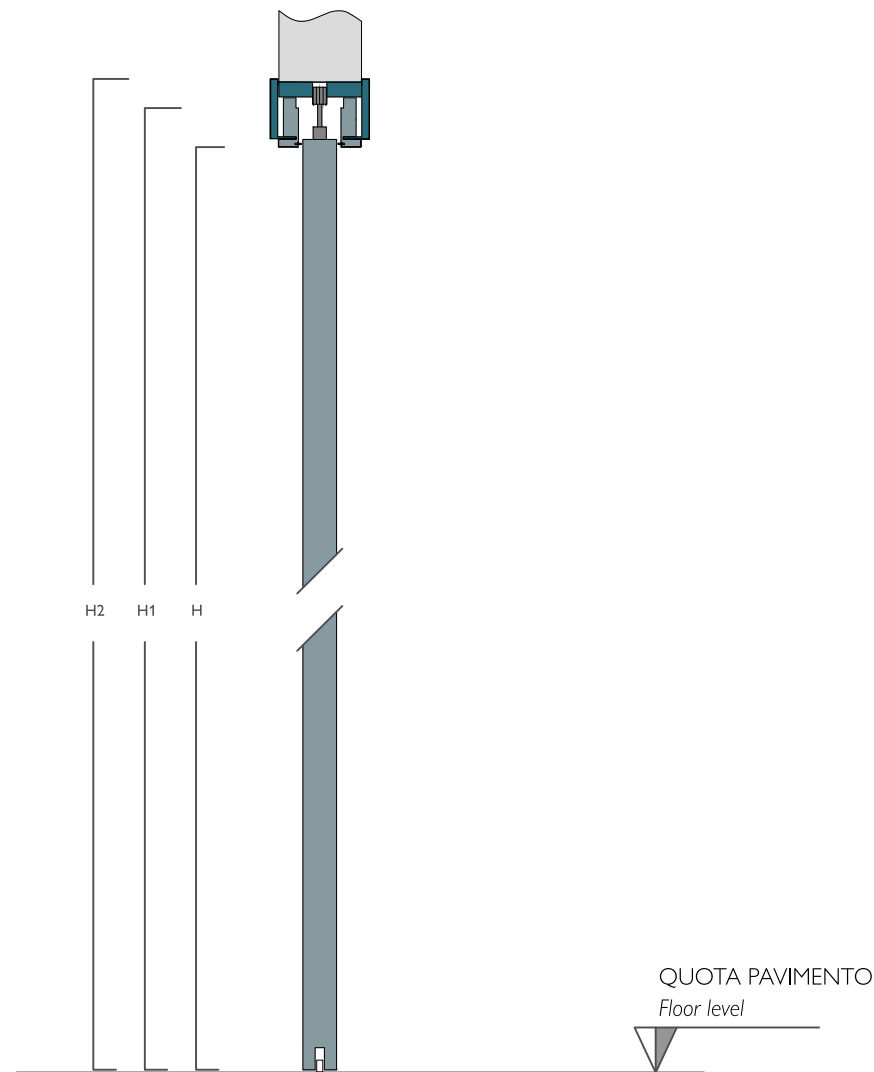
Porta scorrevole interno muro

SEZIONE ORIZZONTALE
Horizontal section



Sliding door inside wall

SEZIONE VERTICALE
Vertical Section



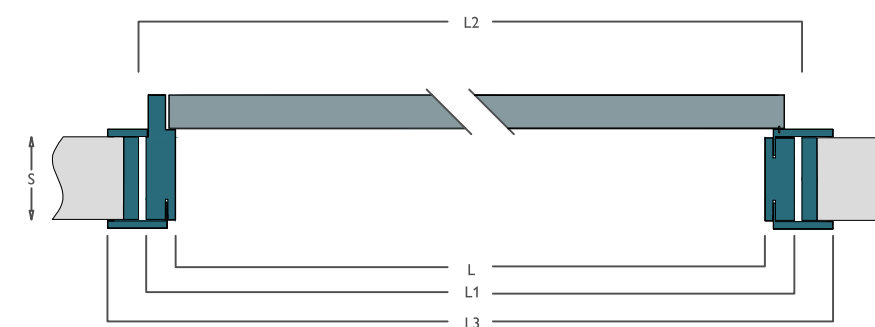
MISURE
MEASUREMENT

stipite cm 11 jamb cm 11	S		
luce netta passaggio internal jamb clear opening	L	cm 80 cm 70 cm 60	H cm 210
interno stipite internal jamb	L1	cm 85,5 cm 75,5 cm 65,5	H1 cm 215
esterno coprifili external architrave	L2	cm 98 cm 88 cm 78	H2 cm 219

Technical data sheet

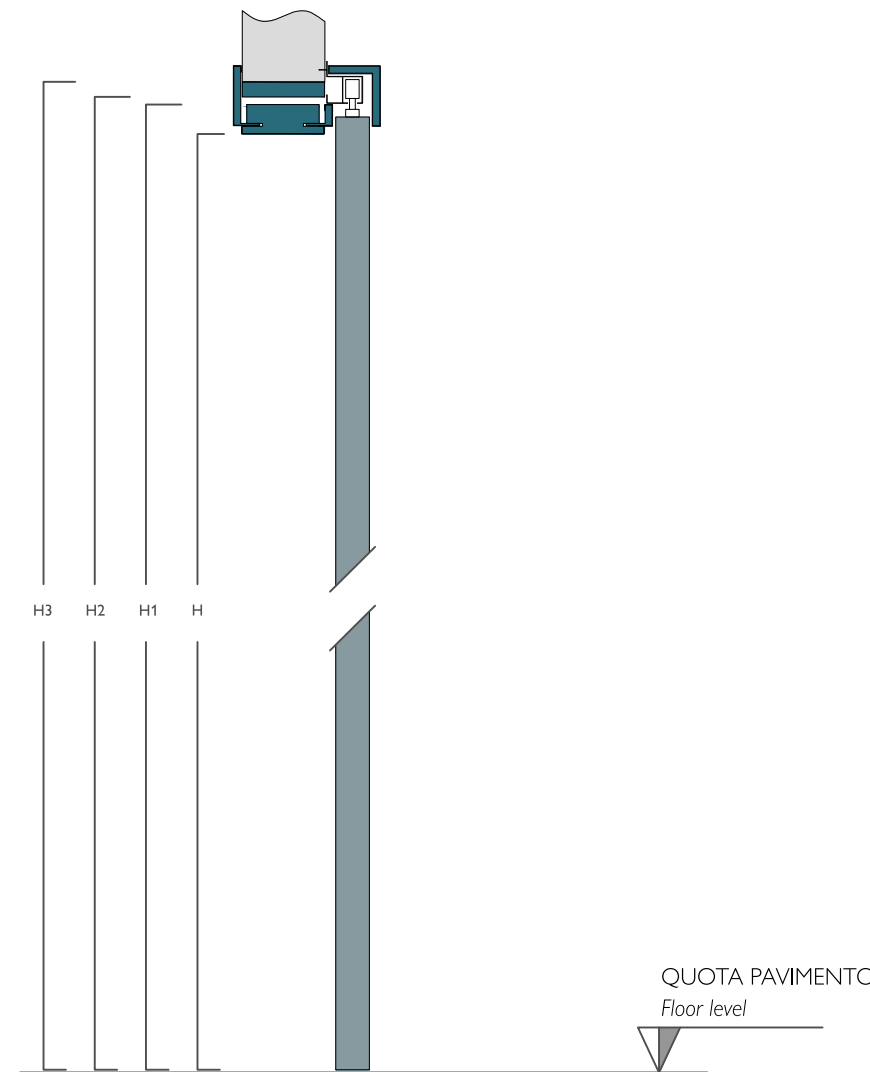
Porta scorrevole esterno muro

SEZIONE ORIZZONTALE
Horizontal section



External sliding door

SEZIONE VERTICALE
Vertical Section

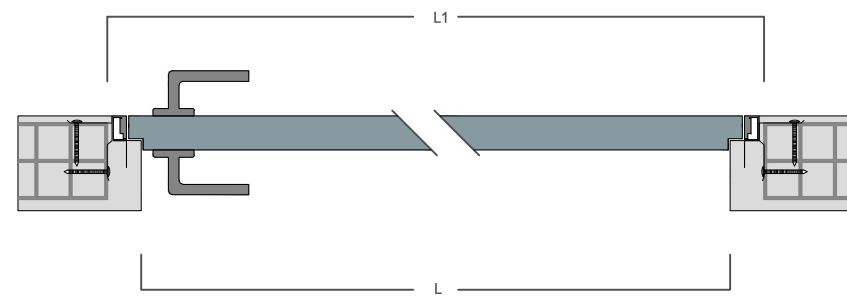


MISURE
MEASUREMENT

stipite cm 11 jamb cm 11	S		
luce netta passaggio internal jamb clear opening	L	cm 78,5 cm 68,5 cm 58,5	H cm 210
esterno stipite external jamb	L1	cm 86,5 cm 76,5 cm 66,5	H1 cm 214
interno falsotelaio internal sub-jamb	L2	cm 88,5 cm 78,5 cm 68,5	H2 cm 215
esterno coprifili external architrave	L3	cm 96,5 cm 86,5 cm 76,5	H3 cm 219

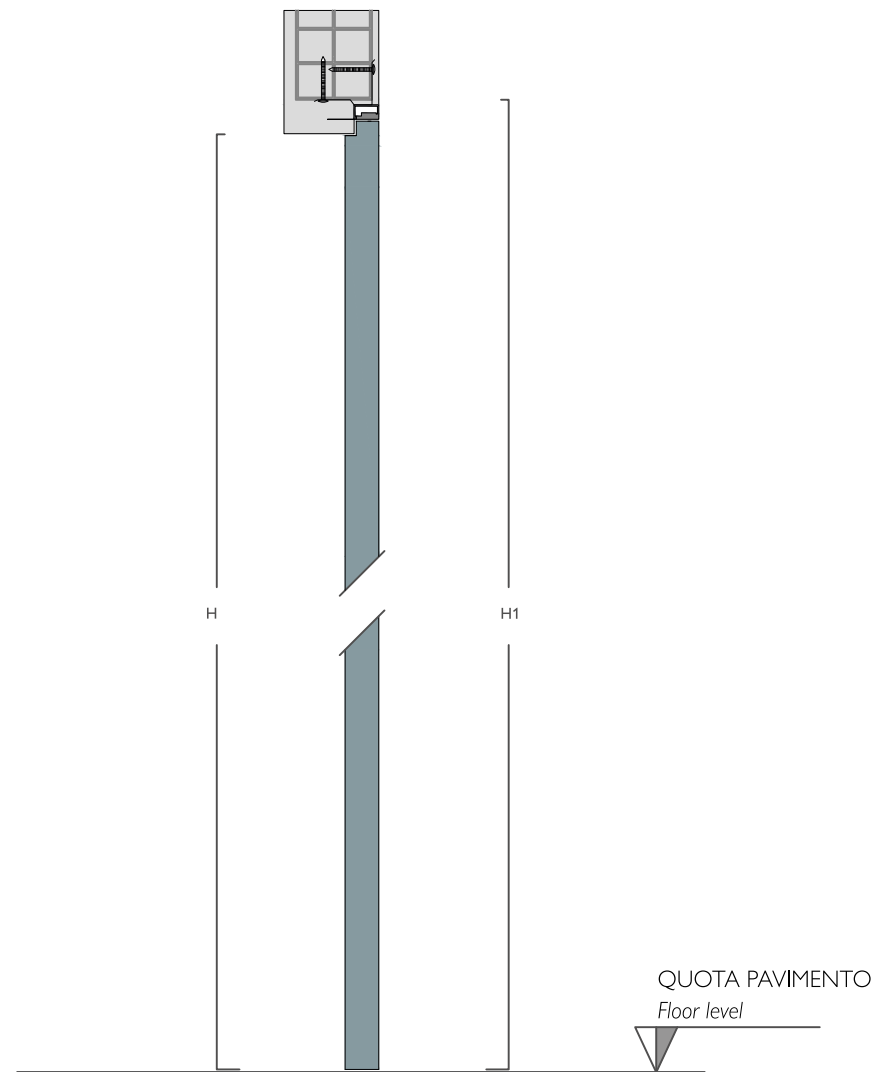
Technical data sheet

SEZIONE ORIZZONTALE
Horizontal section



Porta filomuro
muratura
Flush to wall door fitted into masonry

SEZIONE VERTICALE
Vertical Section



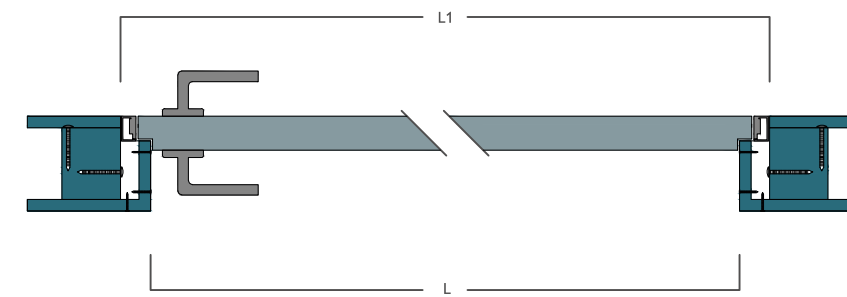
MISURE
MEASUREMENT

luce netta passaggio internal jamb clear opening	L	cm 80 cm 70 cm 60	H	cm 210
luce muratura wall opening	L1	cm 90 cm 80 cm 70	H1	cm 215

Technical data sheet

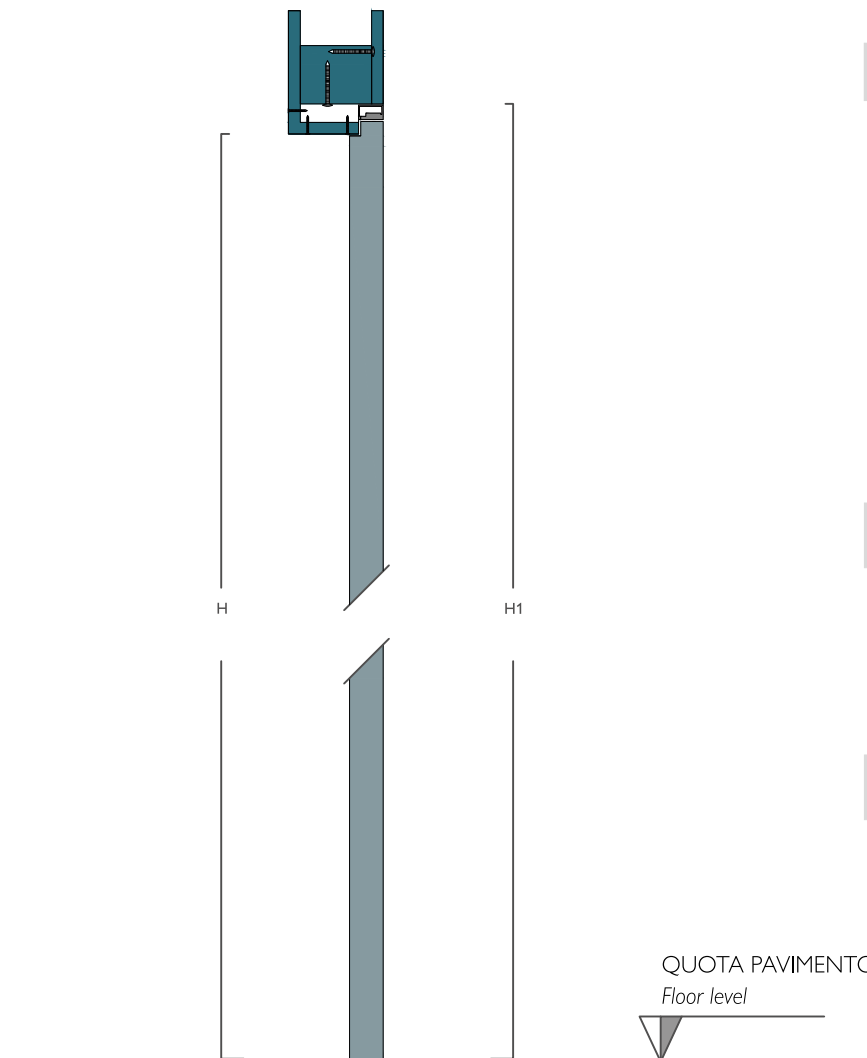
comunicazione tecnica

SEZIONE ORIZZONTALE
Horizontal section

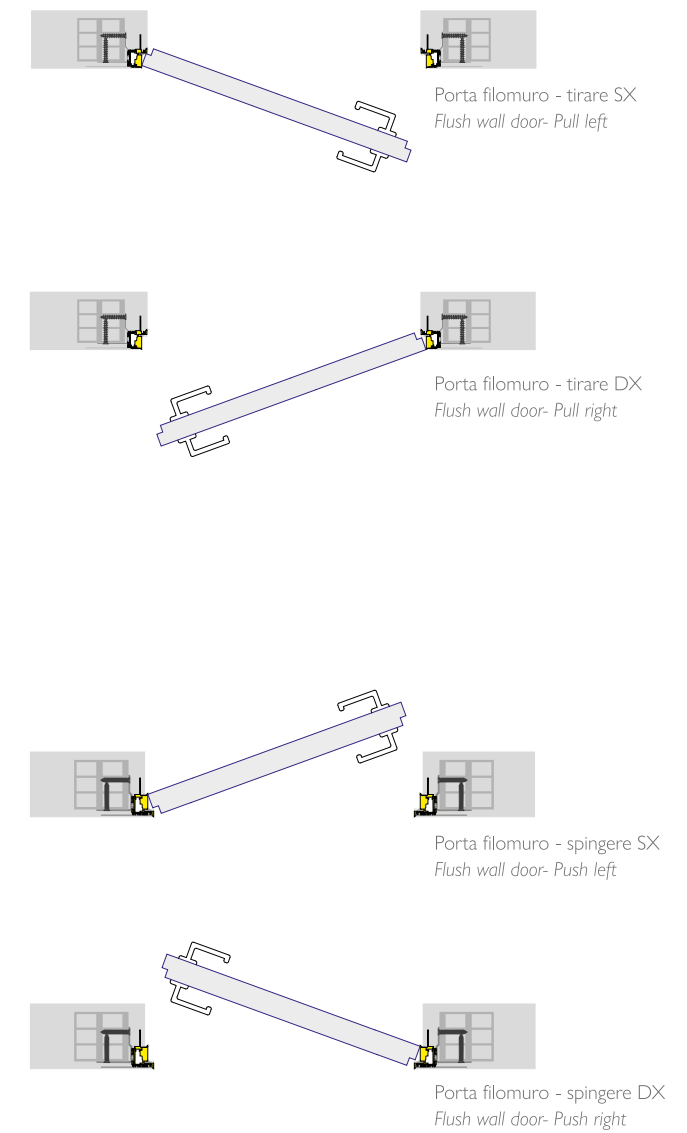


Porta filomuro
cartongesso
Flush to wall door fitted into plasterboard

SEZIONE VERTICALE
Vertical Section

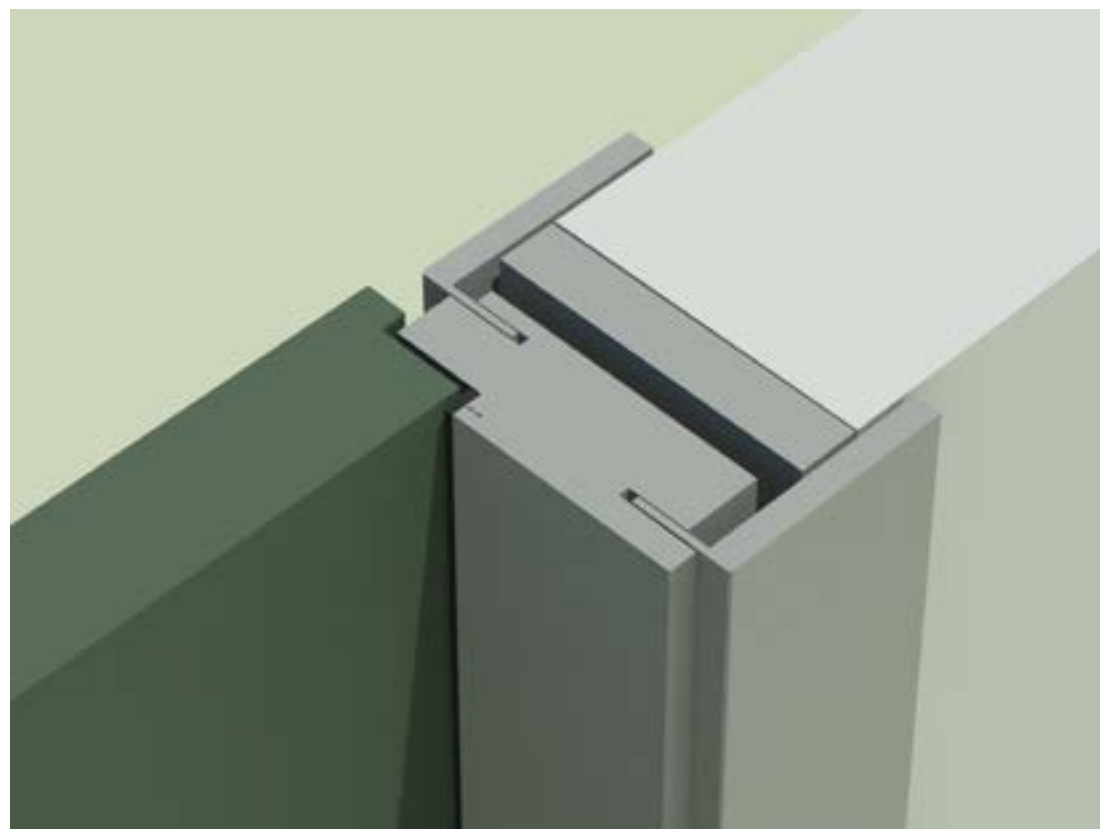


SENSI DI APERTURA
Opening door




Technical data sheet

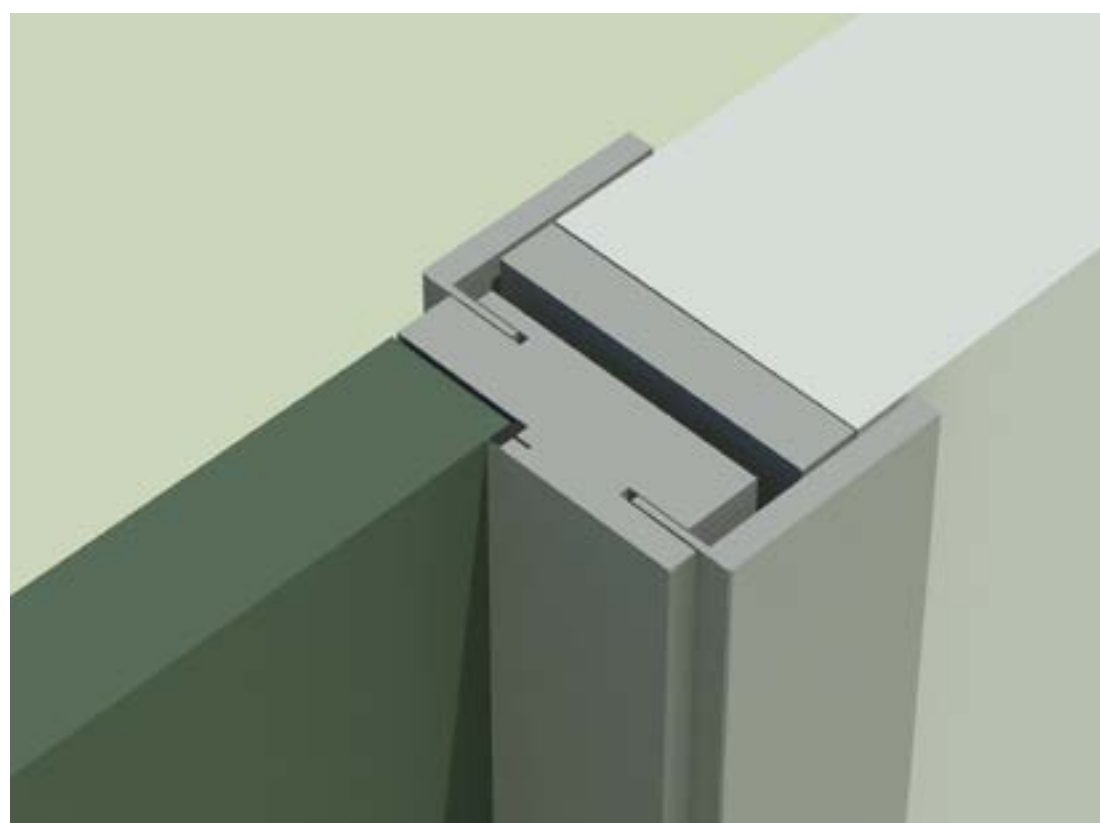
comunicazione tecnica



Sezione porta a battente con cerniere anuba
Section of rebated door with anuba hinges



Sezione porta complanare con apertura inversa
Section of flush to wall door with reverse opening



Sezione porta a battente con cerniere a scomparsa
Section of rebated door with hidden hinges

Porte IMIC si riserva il diritto di apportare, senza preavviso, ogni modifica mirata al miglioramento funzionale e qualitativo dei propri prodotti. Testi e disegni presenti in questo catalogo hanno scopo divulgativo.

I campioni di colori e materiali hanno valore indicativo.

Porte IMIC reserve the right without prior notice to make adjustments to improve the efficiency and quality of our products. All text and illustrations are for advertising purposes.

Colour and models shown are only an approximate indication of the product.

Photo: Nino Bartuccio

Grafic design: Arch. Cono Ceraolo



Sede e stabilimento:

Contrada Zappulla

98070 Torrenova (Me) Italy

tel. +39 0941 958266 PBX

telefax +39 0941 958485

info@porteimic.com